

5-8
Jahre

Ravensburger® Puzzle



Puzzeln • Entdecken • Erleben: Deutschland

**Ein interaktives Erlebnispuzzle
für Entdecker ab 5 Jahren**

Design: ideo, Serviceplan, kinetic, factor product, DE Ravensburger

Illustration: Anne Wertheim, Dynamo Ltd.

Redaktion: Philipp Feucht

Soundproduktion: www.novosonic.com

Ravensburger® Spiele Nr. 00 831 5



Wo steht das Brandenburger Tor?

In welcher Stadt befindet sich der größte Hafen Deutschlands? Wenn das Puzzle fertig zusammengesetzt ist, können die Spieler mit tiptoi® auf Entdeckungsreise durch Deutschland gehen. Dabei wird interessantes Sachwissen über Flüsse, Gebirge, Städte, Sehenswürdigkeiten und vieles mehr vermittelt. In einer spannenden Rallye verfolgen die Kinder einen Heißluftballon quer durch Deutschland und lernen so spielerisch die Geografie des Landes kennen.

**Liebe Eltern,
dieses interaktive Puzzle funktioniert nur mit dem original Ravensburger tiptoi-Stift. Der Stift führt durch das Spiel und erklärt immer genau, was es als Nächstes zu tun gibt.**

Vor dem ersten Spiel laden Sie bitte die passende Audiodatei für dieses Puzzle auf den Stift.

Eine ausführliche Anleitung, wie eine Audiodatei auf den Stift geladen wird, liegt dem tiptoi-Stift bei. Im Folgenden deshalb nur die Kurzfassung:

Um eine Audiodatei auf den Stift zu laden, benötigen Sie das Programm „tiptoi® Manager“. Schließen Sie den tiptoi-Stift mit dem Verbindungskabel an Ihren Computer an. Sie finden ein Verzeichnis „tiptoi“ nun unter Computer (bzw. Arbeitsplatz) oder direkt auf Ihrem Schreibtisch (falls Sie Mac OS X verwenden). Darin finden Sie die Installationsdateien für den „tiptoi® Manager“.

Falls nicht bereits geschehen, installieren Sie bitte den „tiptoi® Manager“ auf Ihrem Computer. Starten Sie anschließend den „tiptoi® Manager“. Laden Sie dort die Audiodatei für dieses Puzzle über den Menüpunkt „Produkte“ auf Ihren tiptoi-Stift.

Das audiodigitale Lern- und Kreativsystem

tiptoi®
macht Wissen lebendig











Inhalt

1 Puzzle-Bild aus 104 Teilen



Steuerungsleiste

Anmelden		Tippe mit dem tiptoi-Stift auf das Anmeldezeichen , um das Produkt zu starten.
Entdecken		Willst du mehr über Deutschland erfahren? Das Zeichen mit dem Auge steht für Entdecken . Tippe darauf, um dir kurze Informationen anzuhören.
Spielen		Begleite Max und Sophie auf eine spannende Entdeckungstour durch Deutschland. Tippe auf dieses Zeichen, um das Spiel zu starten.
Info		Das Info-Zeichen kannst du jederzeit antippen, um dir Tipps und Hinweise anzuhören.
Überspringen		Das Überspringen-Zeichen kannst du jederzeit antippen, um das Geräusch oder den Satz, den tiptoi gerade abspielt, zu überspringen.
Wiederholen		Das Wiederholen-Zeichen kannst du jederzeit antippen, um den zuletzt abgespielten Satz zu wiederholen.

Spielablauf

Starte das Spiel mit dem Würfel-Zeichen. Im Spiel begleitest du Max und Sophie auf eine spannende Deutschland-Tour. In den Ferien besuchen sie zusammen Sophies` Onkel Frieder in Norddeutschland. Onkel Frieder ist ein Tüftler und Abenteurer und hat einen eigenen Heißluftballon gebaut, den er den Beiden natürlich unbedingt zeigen möchte. Als sie bei ihm ankommen, ist Frieder spurlos verschwunden. Sie finden einen Brief, in dem steht:

„Hallo ihr Zwei! Damit eure Ferien bei mir nicht öde werden, habe ich mir was Cooles überlegt. Ich habe nicht nur einen, sondern zwei Heißluftballone gebaut. Einen für euch und einen für mich, haha. Ever Ballon steht schon startklar draußen. Wir spielen nämlich Verstecken. Aber kein normales Verstecken, das wäre ja langweilig, sondern Verstecken in der Luft und ihr müsst mich suchen. Draußen in eurem Ballon habt ihr eine direkte Funkverbindung zu mir in meinem Ballon. Findet ihr mich auf meiner Deutschland-Tour? Ich gebe euch immer wieder Tipps, wo ich gerade bin und was ich von oben aus der Luft sehe. Na, könnt ihr mich einholen? Hahaha, ich bin gespannt“.

Das lassen sich Max und Sophie nicht zwei Mal sagen und inspizieren den Heißluftballon ganz genau. In ihrem Ballon entdecken sie eine Bedienungsanleitung für den Ballon und das Funkgerät.

Sophie setzt direkt den ersten Funkspruch ab: *„Sophie an Frieder, Sophie an Frieder, bitte kommen! Max und ich sind jetzt im Ballon und bald in der Luft. Und wo bist du? Over“.* Zunächst kommt nur ein Rauschen zurück. Dann meldet sich Frieder: *„Super, dass soweit alles geklappt hat. Jetzt bin ich mal gespannt, ob und wie schnell ihr mich finden könnt. Ich gebe euch mal den ersten Tipp: Wenn ich nach unten schaue, sehe ich ein großes Tor mit Pferden darauf.“* Findet ihr das Brandenburger Tor?

© 2018 Ravensburger Spieleverlag
 Distr. CH: Carlit + Ravensburger AG · Grundstr. 9 · CH-5436 Würenlos
 Ravensburger Spieleverlag GmbH · Postfach 24 60 · D-88194 Ravensburg
 www.ravensburger.com
 www.tiptoi.de